




OBJAŚNIENIA DO MAKIETY

-  Obszar projektu ze spadem 89x58 mm
Obszar projektu, do którego należy umieścić grafiki/ tło.
-  Obszar użytku po przycięciu 85x54 mm
Rzeczywisty wymiar i wygląd użytku po cięciu.
Jeśli linia cięcia projektu jest inna od umieszczonej na makiecie,
to należy ją dołączyć do projektu na oddzielnej stronie.
-  Obszar bezpieczny 77x46 mm
Obszar projektu, do którego należy umieszczać ważne elementy,
bez obawy, że po cięciu zostaną ucięte.

